

ВАЖНО!

КАК СТАТЬ ПОЛЬЗОВАТЕЛЕМ

- ◆ с помощью Регистрационной карты, полученной в любом налоговом органе или МФЦ при предъявлении документа, удостоверяющего личность;
- ◆ используя электронно-цифровую подпись или универсальную электронную карту;
- ◆ воспользовавшись учетной записью портала государственных и муниципальных услуг.

СЕМЕЙНЫЙ ДОСТУП

Профиль родителя

История действий | Получить ЭП | Сведения о банковских счетах | Счета за рубежом | Семейный доступ

Список несовершеннолетних детей

Добавить пользователя

ИИН	ФИО	Дата рождения	Статус подписки



Профиль несовершеннолетнего ребенка

История действий | Получить ЭП | Сведения о банковских счетах | Счета за рубежом | Семейный доступ

Список законных представителей (родителей)

ИИН	ФИО	Дата рождения	Статус подписки

В разделе «Профиль» во вкладке «Семейный доступ» возможно направить запрос на доступ к информации из Личного кабинета несовершеннолетнего ребенка.

После подтверждения запроса в разделе «Налоги» с помощью всплывающего списка предоставляется возможность просмотра и оплаты налогов несовершеннолетнего ребенка.

«НАЛОГИ ФЛ» - ЛИЧНЫЙ КАБИНЕТ В КАРМАНЕ



«Налоги ФЛ» - мобильное приложение сервиса ФНС России «Личный кабинет для физических лиц».

Приложение доступно для мобильных устройств на платформе iOS и Android.

App Store



Play Маркет

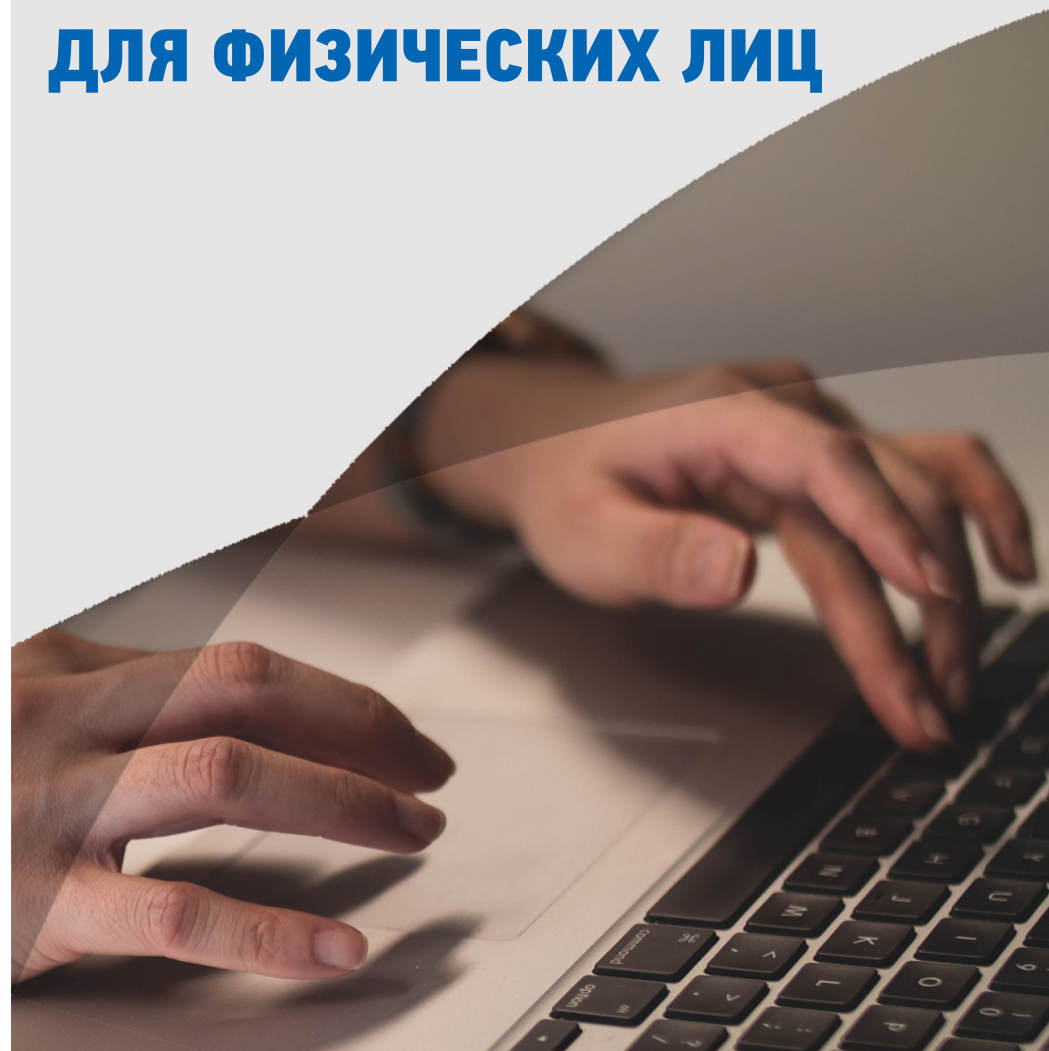


8-800-222-22-22 www.nalog.gov.ru



УПРАВЛЕНИЕ ФЕДЕРАЛЬНОЙ НАЛОГОВОЙ СЛУЖБЫ
ПО РЕСПУБЛИКЕ БАШКОРТОСТАН

ЛИЧНЫЙ КАБИНЕТ ДЛЯ ФИЗИЧЕСКИХ ЛИЦ




2021

ПРЕИМУЩЕСТВА ЛИЧНОГО КАБИНЕТА

ВОЗМОЖНОСТИ СЕРВИСА

- ◆ получение актуальной информации:
 - об объектах имущества и транспортных средствах;
 - о суммах начисленных и уплаченных налоговых платежей;
 - о наличии переплат и задолженности по налогам и пеням;
 - о банковских счетах;
 - об участии в организациях;
- ◆ привязка банковской карты для осуществления быстрой оплаты начислений по налогам и имеющейся задолженности;
- ◆ просмотр и распечатка сведений о доходах по форме 2-НДФЛ;
- ◆ заполнение налоговой декларации по форме 3-НДФЛ в режиме онлайн и направление без посещения налогового органа;
- ◆ отслеживание статуса камеральной проверки налоговой декларации по форме 3-НДФЛ;
- ◆ направление обращения в налоговые органы без личного визита.



ЭЛЕКТРОННОЕ ВЗАИМОДЕЙСТВИЕ



Пользователи, получившие доступ к Личному кабинету, будут получать документы от налоговых органов только в электронном виде в данном сервисе.



В случае необходимости получения документов от налоговых органов по почте следует направить соответствующее сообщение о получении документов на бумажном носителе.

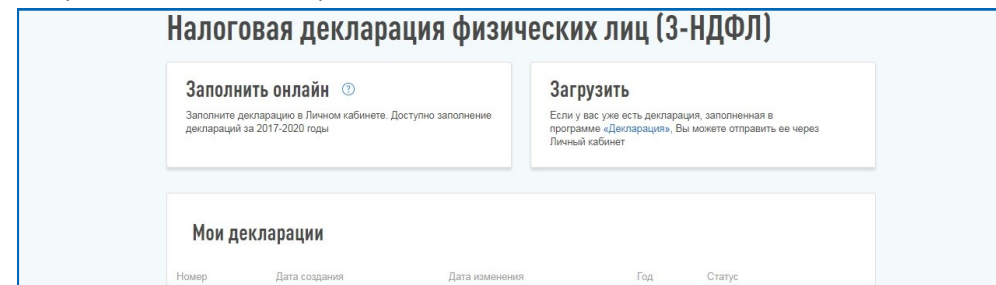
8-800-222-22-22

ОСНОВНЫЕ ВОЗМОЖНОСТИ СЕРВИСА

КАК ЗАПОЛНИТЬ НАЛОГОВУЮ ДЕКЛАРАЦИЮ

В разделе «Жизненные ситуации» перейти по ссылке «Подать декларацию 3-НДФЛ»:

- ◆ заполнить декларацию;
- ◆ сформировать файл декларации для отправки;
- ◆ добавить необходимые документы (сканированные образы) в одном из допустимых форматов объемом не более 20 мегабайт;
- ◆ подписать декларацию ключом усиленной неквалифицированной электронной подписи;
- ◆ отправить в налоговый орган.




Сертификат ключа усиленной неквалифицированной электронной подписи можно получить в Личном кабинете в разделе «Профиль» / «Получить ЭП».

КАК УПЛАТИТЬ НАЛОГИ ОНЛАЙН

Сумму начисленных имущественных налогов и НДФЛ, а также задолженность по пени и штрафам можно оплатить с помощью:

- ◆ сервисов интернет-банкинга банков-партнеров ФНС России;
- ◆ платежных систем;
- ◆ единого налогового платежа.



Для осуществления быстрой оплаты можно привязать банковскую карту.

www.nalog.gov.ru